

2024年毕设答辩和材料提交

北京交通大学土木建筑工程学院

2024年5月30日

2020级学生专业名称:

1. 土木工程

2. 铁道工程

** (只有这两个专业名称) **

~~建筑工程、桥梁工程、地下
岩土工程~~



一.论文答辩

(1)所有毕业设计（论文）必须进行答辩，未参加答辩的按缺考记载成绩。

(2)答辩形式：分组答辩、公开答辩。

对分组答辩成绩有争议、成绩在排序后10%的学生进行公开答辩。（争议申诉须在成绩公布二日内，经过指导教师和所在系同意后，向学院教学指导委员会提出争议申请）。

指导教师评阅成绩及格，评阅教师评阅成绩及格，但答辩成绩不及格，毕业设计（论文）即为未通过。

(3) 答辩程序

学生PPT自述约10分钟，答辩委员提问和学生回答约10分钟。

汇报内容：设计（论文）的任务目的和意义、采用的主要原始资料或指导文献、设计（论文）的基本内容及主要方法、设计（论文）结论及创新点、改进意见等。

学生本人做好答辩记录。

◆答辩结束，学生要根据各阶段意见修改毕业设计（论文），并填写修改说明。

（说明：本页为一页，不要跨页，所有空格和横线处都不能空着，下方的学生签名处须附学生手写的电子签名，日期不能空着。填写后请删除此说明）

题目： _____

学院： _____ 专业： _____ 学生姓名： _____ 学号： _____

1. 教师提问记录

- 1)
- 2)
- 3)
- 4)

2. 学生回答问题记录

- 1)
- 2)
- 3)
- 4)

学生签字： 须附电子签名

20__年__月__日

（说明：本页为一页，不要跨页，所有空格和横线处都不能空着，下方的学生和教师签名处须附学生和教师手写的电子签名，日期不能空着。填写后请删除此说明）

题目： _____

学院： _____ 专业： _____ 学生姓名： _____ 学号： _____

学生对毕业设计（论文）修改情况的简要说明（按序号依次列出）

1)

2)

3)

4)

学生签字：须附电子签名 指导教师签字：须附电子签名 20__年__月__日

(4) 总评成绩评定

◆ 总评百分成绩 = 开题报告 * 0.05 + 中期检查 * 0.05 + 指导教师成绩 * 0.2 + 评阅老师1成绩 * 0.15 + 评阅老师2成绩 * 0.15 + 答辩小组成绩 * 0.4

◆ 按总评百分成绩排序、等级成绩比例要求和学生毕设实际情况，确定五级制总评成绩。

◆ 五级制 (A、A-、B+、B、B-、C+、C、C-、D+、D、F)

◆ 分布比例：“A” $\leq 20\%$ ，“C”及以下 $\geq 15\%$ 。

对工作态度差、达不到毕业设计（论文）要求的学生，总评成绩应评为“F”。

在毕业设计（论文）过程中被认定为学术不端行为的，总评成绩记为“F”，并按有关规定处理。

二.材料提交

□ 电子材料 提交毕设系统

□ 纸质材料 提交毕设组秘书

以上材料均须**6月10日**前完成提交

专业、学号、姓名、教师意见、教师和学生签字、论文各部分是否齐全，格式是否正确

- ✓ 严格毕业设计（论文）材料归档。
- ✓ 各学院严格落实国家抽检、专业认证、审核评估等要求，组织指导教师和学生做好内容核查及材料归档工作。
- ✓ 各学院应在毕设论文系统完成论文资料收缴存档之后为学生办理离校手续。

✓ 坚持落实《教育部办公厅关于严厉查处高等学校学位论文买卖、代写行为的通知》要求，对发现论文买卖、代写行为，一经查实，立即停止学生的毕设资格并进行严肃处理。

(一) 电子材料提交

(全在毕设系统提交)

各文件必须按**统一命名格式**命名。

学号_毕设(论文).pdf 学号_任务书

学号_开题报告 学号_指导手册

学号_查重报告 学号_实习报告

学号_外文原文与译文 学号_图纸

学号_开题检查表 学号_中期检查表

学号_答辩记录 学号_修改说明

毕设(论文)和图纸为pdf文件,其他材料可为word文档。

□ 论文主体组成

封面；论文使用授权书；论文诚信声明；中文摘要；英文摘要；目录；正文；参考文献；致谢；附录。**缺一不可**

◆摘要部分：中文摘要字数应在**400字**左右，包括论文题目、论文摘要、关键词（3至5个），英文摘要与中文摘要内容要相对应。

◆目录：按三级标题编写，要求层次清晰，且与正文标题一致，包括摘要、正文主要层次标题、参考文献、附录等。

毕设没有图纸、计算书等附录材料，目录和正文就不要列附录。

目 录

中文摘要..... I

ABSTRACT..... II

1 引言..... 1

2 建筑方案设计..... 4

2.1 设计资料..... 4

5 监控量测..... 71

5.1 概述..... 71

5.2 监测项目及其分类..... 71

6 结论..... 81

参考文献..... 83

致 谢..... 85

附 录..... 86

附 录..... 86

正文从引言开始，页码要从1开始

毕设没有图纸、计算书等附录材料，目录和正文就不要列附录。

◆正文：包括引言、论文主体、结论，正文要标明章节，图表和公式要按章编号，同时要有知识产权保护意识，引用别人成果要注明出处，15000字以上。第一页页码从“1”开始。

1 引言

根据中国铁路网中长期发展规划，到2020年，我国铁路的营运里程将达到10万km，从2004年起计划开工建设“四纵四横”的快速客运网，加快建设运煤通道和集装箱节点站。要达到这个目标，中国在今后的十几年，将要修建大约3万km的新建铁路，还有很多既有线的改造项目，为此，初步统计大约要修建2200座约2270多公里的铁路隧道，相当于北京至广州的铁路总长度，其中“十五”期末至“十一五”期初计划开工的项目中，隧道长度将超过1000km。这将为我们铁路隧道建设技术的发展，提供了宝贵的机遇。同时也给我们广大隧道科技人员和工程建设者提出了一个崭新的课题，那就是如何提高我国铁路隧道的修建技术水平，把我国的铁路隧道建设成世界一流的隧道工程。

我们要在未来的工程实践中，不断探索，开拓创新，积极学习吸收国外隧道先进技术。具体指导思想是：坚持科学发展观，树立服务运输和以人为本的设计理念，以加大科技创新，技术创新和引进吸收再创新为指导，大力推进我国铁路隧道技术的进步。

作为一名合格的本科毕业生，除了坚实掌握土木工程专业的理论知识外，还应了解本专业的研究现状与发展趋势，进一步掌握隧道工程的结构分析方法及隧道工程的设计、施工、养护管理的科学方法，其中包括：学习和掌握结构分析方法、数值计算方法等并熟练用于隧道工程结构分析；学习和掌握隧道施工控制理论和方法；掌握和运用隧道工程结构的监测监控新技术和新方法等。提高自己收集相关资料的能力了解我国相关的建设方针，正确使用我国现行的有关技术规范，熟悉相应的隧道结构设计和施工方法。

◆ 参考文献：参考文献按标准格式书写。

◆ 致谢：

◆ 附录：工程图纸，工程设计文件，计算机源程序。

注意：毕业实习报告电子版要单独形成文件，不放在毕设（论文）附录。→不提交国家抽检

□ 毕设最终版及相关材料格式、内容、签名审查

(1) 任务书、开题报告、指导手册、查重报告、毕设论文终稿等均需**指导教师签名（电子签名或扫描件）**，不能直接打印，**意见处要填写完整**。

(2) 毕设终稿请提交**PDF版**，“学士论文授权使用授权书”“学士论文诚信声明”**必须含学生本人和指导教师签名（电子签名）**，不能直接打印。

(3) 查重报告（简洁版），查处名单里的学生将**答辩后定稿论文进行检测**，通过后**将含指导教师签名（电子签名）的简洁报告提交毕设论文系统**。

(4) 指导手册，由**指导教师签字或电子签名**后提交毕设论文系统。

(5) 指导教师评阅意见、评阅教师评阅意见、答辩小组评阅意见，三份表必须含有指导教师、评阅教师、答辩组组长签字（电子签名）。

(6) 成绩评议表，应由成绩评定委员会主席签字。毕设目标达成情况汇总表，按专业分析并提交电子版。

(7) 其他支撑材料：设计图纸、电路图、编程代码、实习报告、开题检查表、中期检查表、答辩记录、修改说明等**按附件材料提交**。

如果图纸少，直接将图纸放在毕设终稿附录里。如果图纸过多，不将图纸放在毕设终稿附录里。单独形成一个图纸的pdf文件放在其他支撑材料里提交。

欢迎您, 郭颖倩

上传论文 返回

注意事项:

请按要求在规定时间内完成上传, 所有标注(*)字段均为必填,其他按学院要求上传。

土建学院学生需在“其他材料”模块上传完整版工作日志。

英文题目 必填

英文论文必填,中文论文选填

研究方向 必填, 不能和专业名称相同, 填毕设组方向名称

论文关键词 必填, 分号隔开

关键词间用分号; 分割, 不超过100字

撰写语种信息 中文

涉及国家抽检, 务必按要求填写

是否本专业第一届毕业生 否

上传毕设类型 毕业论文、毕业设计二选一

上传任务书 任务书第一页须附指导教师电子签名, 日期

上传开题报告 最后一页须有意见, 指导教师电子签名和日期

上传指导手册文档 每次指导不跨页, 有意见, 指导教师电子签名和日期

上传外文与译文 外文原文和译文

上传论文/毕设 毕设正文pdf, 学士论文版权使用授权书和学士论文诚信声明附电子签名和日期

上传匿名毕设文档 删除个人和指导教师信息

上传查重报告文档 查重学生毕设修改终稿上传查重系统获取最终版的查重报告, 其他学生使用学院提供的不查重说明pdf

上传其他支撑文档 开题检查表、中期检查表、答辩记录、修改说明、图纸(过多时)、实习报告, 形成zip压缩包

保存 取消

（说明：所有空格和横线处都不能空着，下方的教师签名处须附教师手写的电子签名，填写后请删除此说明）

题目：

学院：

专业：

学生姓名：

学号：

指导教师（签名）：

陈泽元

提交日期：

____年__月__日

不可以是：陈泽元

毕业设计（论文）基本内容和要求：

（内容字体：华文中宋，5号字体，行距18磅，页面大小可以根据字数多少调整。）

填写说明：要求学生完成的主要内容、技术指标以及达到什么样的质量要求。填写后请删除以上说明）

参考格式：本论文…，要求学生具备…能力和…基础知识，完成…研究，设计…等等

返回

毕业设计（论文）进度安排：**（按教学周的顺序填写，教学计划周共15周）**

序号	毕业设计（论文）各阶段内容	时间安排	备注

指导教师意见：

（内容字体：华文中宋，5号字体，行距18磅，页面大小可以根据字数多少调整。）

填写说明：查阅资料是否全面，提出的研究方案和计划进度是否可行，还有什么需要注意和改进的方面，是否同意按学生提出的计划进行等。填写后请删除以上说明)

必须填写意见

指导教师（审核签名）：**（此处须附教师手写的电子签名）** 审核日期：**___年___月___日**

（日期不能空着）

返回

（说明：每次指导一页，不要跨页，所有空格和横线处不能空着，必须有意见，教师签名处须附教师手写的电子签名，日期不能空着。填写后请删除此说明）

第 ___ --- ___ 周



指导日期		指导地点	
参加人			
工作进展			
存在问题			
下一步工作安排			
指导教师(组)意见			

+

指导教师（签字）： **须附教师手写的电子签名** 指导日期： ___ 年 ___ 月 ___ 日

返回

北京交通大学

本科毕业论文（设计）

论文（设计）题目

论文（设计）英文题目

院：_____

业：_____

姓名：_____

号：_____

指导教师：_____

校名、日期不可缺
少

一定不要插入日期
格式

北京交通大学

年 月

版权使用授权书

（说明：下方的学生和教师签名处须附学生和教师手写的电子签名，日期不能空着。填写后请删除此说明）

学士论文版权使用授权书

本学士论文作者完全了解北京交通大学有关保留、使用学士论文的规定。特授权北京交通大学可以将学士论文的全部或部分内容输入有关数据库进行检索，提供阅览服务，并采用影印、缩印或扫描等复制手段保存、汇编以供查阅和借阅。

（保密的学位论文在解密后适用本授权说明）

学位论文作者签名：

指导教师签名：

签字日期： 年 月 日

签字日期： 年 月 日

论文诚信声明

（说明：下方的学生和教师签名处须附学生手写的电子签名，日期不能空着。填写后请删除此说明）

学士论文诚信声明


本人声明所呈交的毕业论文（设计），题目_____是本人在指导教师的指导下，独立进行研究工作所取得的成果。尽我所知，除了文中特别加以标注和致谢中所罗列的内容以外，论文中不包含其他人已经发表或撰写过的研究成果，也不包含为获得北京交通大学或其他教育机构的学位或证书而使用过的材料。申请学位论文与资料若有不实之处，本人承担一切相关责任。


本人签名：_____ 日期：_____


**须附电子签名，
填写日期**


返回


上传其他支撑材料（zip压缩包）


 学号_开题报告评分表

 学号_中期检查评分表

 学号_答辩记录

 学号_修改说明

 学号_实习报告

 学号_图纸

图纸过多的话，可以单独形成一个文件

以上材料形成一个学号_支撑材料.zip压缩包

返回

(二) 纸质材料提交

1. 毕设（论文）+附录：A4双面打印

附录材料（实习报告、图纸）

封面；论文使用授权书；论文诚信声明；中文摘要；英文摘要；目录；正文；参考文献；致谢；附录。
缺一不可

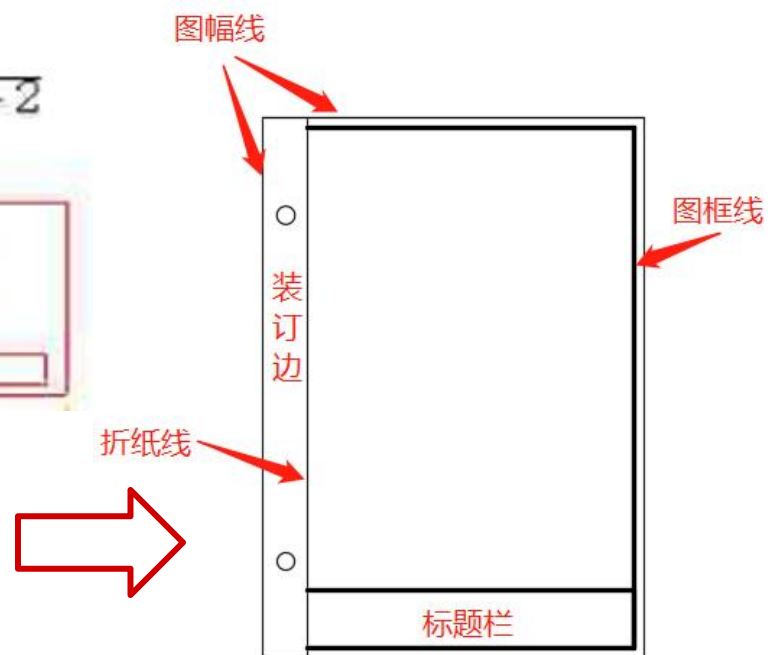
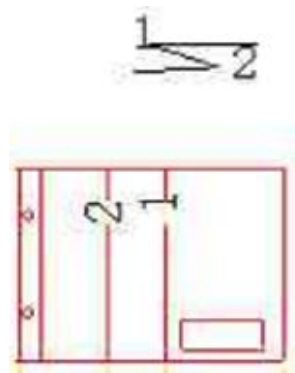
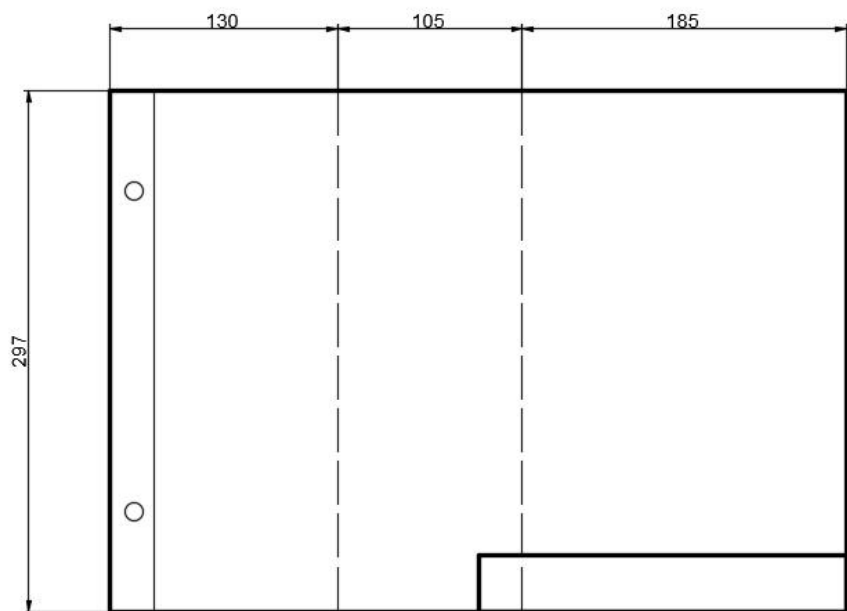

图多的单独装订图册；

图少的，将图纸装订在论文最后。

图纸必须折叠整齐，折叠后的图纸幅面为A4规格。无论采用何种折叠方法，折叠后复制图上的标题栏均应露在外面。

A3图纸的叠折:

■ 装订折法



A1、A2折叠技巧：


- 准备一个A4的硬纸板；
- 留出装订边后按手风琴法折叠

装订边



A4硬纸板

2024-6-2



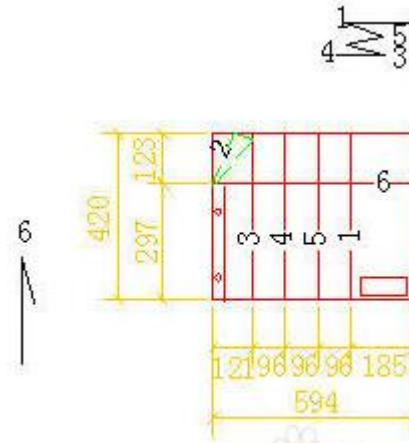

折叠时留出装订边



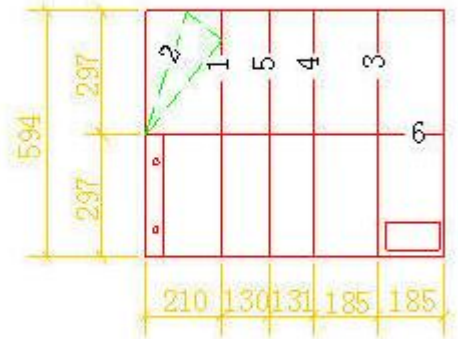
A1、A2图纸的折叠



最后一步：
将图纸左上角翻折









A2 折成 A4





A1 折成 A4

可以在b站搜“工程图纸折叠”的视频

2. 工作日志: A4双面打印, 夹子加上即可

-  0-毕业设计工作日志封面
-  1-成绩评议(总评)
-  2-毕业设计任务书
-  3-毕业设计开题报告
-  4-毕业设计指导手册
-  5-北京交通大学毕业设计(论文)外文原文与译文

-  6-开题报告评分表
-  7-中期检查评分表

双面打印在一张纸上

-  11-答辩记录
-  12-修改说明

双面打印在一张纸上

8-指导教师评分表
9-评阅教师评分表
10-答辩小组评分表
不打印

3. 实习报告 A4双面打印简单订一起

□ 所有纸质材料装**论文袋**。

以毕设组为单位，**6月10日**前提交毕设组
秘书汇总检查。

毕设组	答辩组秘书	办公地点	联系方式
地下2组	周振梁	隧道中心307	13269306250
地下1组	马蒙	隧道中心415	51682752
混凝土结构	谢行思	土建楼212	51687237
施工建材	赵杰	土建楼205	51684866
线路设计	师海	土建楼815	13811431058
城轨组	朱亚迪	土建楼514	51688070
钢结构	白凡	土建楼238	15811150693
轨道组	张艳荣	土建楼821	51683514
桥梁2组	孙琪凯	土建楼608	13552686341
桥梁1组	陈启刚	土建楼603	15120001870
路基工程和地质	师海	土建楼815	13811431058
岩土1组	杨芮	隧道中心406	51683462
岩土2组	吴永康	土建楼西405	18500194321

学号	
姓名	

填写学号和姓名

北京交通大学

毕业设计论文文件袋

土木建筑工程学院系

填写学院名称

土木工程、铁道工程

土木工程、铁道工程

设计题目 填写 程二选一

2024年



设计文件组成

顺号	名 称	顺号	名 称	顺号	名 称
1	<u>毕设（论文）</u>	6		11	
2	<u>工作日志</u>	7		12	
3	<u>附录：图纸</u>	8		13	
4	<u>实习报告</u>	9		14	
5		10		15	

3.纸质材料打印装订

潇之印图文店：2024年毕设装订样式

地点：交大西门知行大厦对面，过街天桥下

联系方式：13552668081，13141306808

戴梅，可以微信发送，制作好后送过来。

end